

RI 331 D4 IE2-IS-H

RI 331 D4 IE2-IS-H: voor het opzuigen van kleine hoeveelheden vaste stoffen, kankerverwekkend en brandbaar stof in niet-explosiegevaarlijke zones in continu gebruik. Robuuste machine met stofklasse H.



Made in Germany



Bestelnr.

9.987-559.0

- Cycloonachtig voorafscheidingsstelsysteem
- Geluiddemping
- Ergonomische reservoir-verplaatsing

Technische gegevens

| | | |
|-------------------------------------|--------------------|-------------------------|
| EAN Code | | 4054278195797 |
| Stroomsoort | Ph / V / Hz | 3 / 400 - 500 / 50 - 60 |
| Luchtverplaatsing | l/s / m³/u | 138 / 495 |
| Vacuüm | mbar / kPa | 140 / 14 |
| Tankinhoud | l | 50 |
| Max. vermogen | kW | 4 |
| Vacuüm type | | Elektrisch |
| Filteroppervlak | m² | 1,75 |
| Nominale breedte aansluiting | | ID 70 |
| Nominale breedte toebehoren | | ID 70 / ID 50 |
| Geluidsniveau | dB(A) | 70 |
| Gewicht zonder toebehoren | kg | 197 |
| Gewicht (incl. doos) | kg | 198 |
| Afmetingen (l × b × h) | mm | 760 × 927 × 2086 |

Uitrusting


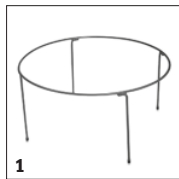
| | |
|--------------------------------|---------|
| Secundaire filter | ■ |
| Legen van het reservoir | Trolley |
| ■ Bij de levering inbegrepen | |



Voor het veilig opzuigen van gevaarlijke stoffen.

- Voor installatie in niet-explosiegevaarlijke ruimtes.

TOEBEHOREN VOOR RI 331 D4 IE2-IS-H 9.987-559.0



| | | Bestelnr. | Beschrijving | |
|--|----|-------------|--|-------------------------------------|
| LEEGMAAKHULP | | | | |
| Drukkring voor afvalzakken | | | | |
| Drukkring Ø 517 mm 50 l | 1 | 9.980-140.0 | Drukkring voor ronde afvalzakken (50 l). Voorkomt dat de zak wordt aangezogen tijdens het zuigen. | <input checked="" type="checkbox"/> |
| Afvalzakken | | | | |
| Afvalzak PE Ø 540 mm 100 l | 2 | 9.989-607.0 | Voor een stofvrije afvalverwijdering: 5 PE afvalzakken met een inhoud van 100 l. Diameter: 540 mm. | <input type="checkbox"/> |
| ADAPTERS / REDUCTIESTUKKEN / VERDEELSTUKKEN | | | | |
| Adapter toebehoren | | | | |
| Adapter toebehoren DN 50 naar DN 51 | 3 | 9.989-603.0 | Stalen adapter voor de aansluiting van DN 50 aan DN 51. Elektrogeleidend. | <input type="checkbox"/> |
| Adapter toebehoren DN 51 naar DN 50 | 4 | 9.989-601.0 | Stalen adapter voor de aansluiting van DN 51 aan DN 50. Elektrogeleidend. | <input type="checkbox"/> |
| Adapter toebehoren DN50 naar DN61 | 5 | 9.989-602.0 | Stalen adapter voor de aansluiting van DN 50 aan DN 61. Elektrogeleidend. | <input type="checkbox"/> |
| Adapter toebehoren DN 61 naar DN 50 | 6 | 9.989-604.0 | Stalen adapter voor de aansluiting van DN 61 aan DN 50. Elektrogeleidend. | <input type="checkbox"/> |
| Reductiestukken / Uitbreidingsstukken | | | | |
| Reducer DN 70/DN 50 (SBG) | 7 | 9.977-772.0 | | <input type="checkbox"/> |
| Reductiestuk DN70 naar DN50 | 8 | 9.980-470.0 | Reductiestuk van DN 70 naar DN 50. Elektrisch geleidende versie gemaakt uit staal. | <input type="checkbox"/> |
| Reductiestuk DN70/DN40 | 9 | 9.989-690.0 | Elektrogeleidend, stalen reductiestuk voor de reductie van DN 70 naar DN 40. | <input type="checkbox"/> |
| Reductiestuk DN50 naar DN40 | 10 | 9.981-231.0 | Reductiestuk van DN 50 naar DN 40. Materiaal: staal. Elektrogeleidend. | <input type="checkbox"/> |
| Reducer V2A DN72 auf DN52 | 11 | 9.989-712.0 | | <input type="checkbox"/> |
| Reducer V2A DN70/DN40 | 12 | 9.989-713.0 | | <input type="checkbox"/> |
| Uitbreidingsstukken | | | | |
| Adapter DN40 naar DN50 | 13 | 9.981-936.0 | Adapter van externe conus DN 40 naar interne conus DN 50. Materiaal: staal. Elektrogeleidend. | <input type="checkbox"/> |
| Adapter DN50 naar DN70 | 14 | 9.981-921.0 | Adapter van externe conus DN 50 naar interne conus DN 70. Materiaal: staal. Elektrogeleidend. | <input type="checkbox"/> |

■ Bij de levering inbegrepen □ Beschikbaar toebehoren

TOEBEHOREN VOOR RI 331 D4 IE2-IS-H 9.987-559.0



15-16



17-18, 20-21
179-184



19, 22



23-24, 26-27



25, 28

| | Bestelnr. | Beschrijving | |
|--|-----------|--------------|---|
| ADAPTERS / REDUCTIESTUKKEN / VERDEELSTUKKEN | | | |
| Verdeelstukken | | | |
| Y-stuk van DN70 naar DN50 | 15 | 9.989-611.0 | Elektrogeleidende stalen hulpstuk, DN 70/DN 50 / DN 50. <input type="checkbox"/> |
| Y-stuk van DN50 naar DN40 | 16 | 9.981-149.0 | Verdeelstuk, elektrogeleidend, staal, DN 50/40/40. <input type="checkbox"/> |
| SLANGEN | | | |
| PVC | | | |
| Slang PVC DN50 3 m | 17 | 9.989-615.0 | Elektrogeleidende PVC slang, DN 50. Bestand tegen een temperatuur tot 85 °C. Lengte: 3 m. <input type="checkbox"/> |
| Slang PVC DN50 5 m | 18 | 9.989-616.0 | Elektrogeleidende PVC slang, DN 50. Bestand tegen een temperatuur tot 85 °C. Lengte: 5 m. <input type="checkbox"/> |
| PVC Slang DN50 15 m zonder aansluiting | 19 | 9.989-634.0 | PVC slang zonder kraanaansluiting, DN 50. Elektrogeleidend en bestand tegen een temperatuur tot 85 °C. Lengte: 15 m. <input type="checkbox"/> |
| Slang PVC DN70 3 m | 20 | 9.989-635.0 | Elektrogeleidend PVC slang, DN 70. Bestand tegen een temperatuur tot 85 °C. Lengte: 3 m. <input type="checkbox"/> |
| Slang PVC DN70 5 m | 21 | 9.989-643.0 | PVC slang, DN 70. Bestand tegen een temperatuur tot 85 °C en elektrogeleidend. Lengte: 5 m. <input type="checkbox"/> |
| PVC slang DN70 15 m zonder aansluiting | 22 | 9.989-636.0 | PVC slang zonder kraanaansluiting, DN 70. Elektrogeleidend en bestand tegen een temperatuur tot 85 °C. Lengte: 15 m. <input type="checkbox"/> |
| EVA | | | |
| Slang EVA NW50 3 m | 23 | 9.988-090.0 | Elektrogeleidende slang met NW50. Bestand tegen een temperatuur tot 65°C. Lengte: 3 m. <input type="checkbox"/> |
| Slang EVA NW50 5 m | 24 | 9.988-091.0 | <input type="checkbox"/> |
| EVA slang DN50 15 m zonder aansluiting | 25 | 9.989-631.0 | EVA slang zonder kraanaansluiting, DN 50. Elektrogeleidend en bestand tegen een temperatuur tot 65 °C. Lengte: 15 m. <input type="checkbox"/> |
| Slang EVA DN70 3 m | 26 | 9.989-613.0 | Elektrogeleidende EVA slang, DN 70. Bestand tegen een temperatuur tot 65 °C. Lengte: 3 m. <input type="checkbox"/> |
| Slang EVA DN70 5 m | 27 | 9.989-624.0 | Elektrogeleidende EVA slang, DN 70. Bestand tegen een temperatuur tot 65 °C. Lengte: 5 m. <input type="checkbox"/> |
| EVA hose DN70 15 m without connectors | 28 | 9.989-632.0 | EVA slang zonder aansluiting, DN 70. Elektrogeleidend en bestand tegen een temperatuur tot 65 °C. Lengte: 15 m. <input type="checkbox"/> |

■ Bij de levering inbegrepen □ Beschikbaar toebehoren

TOEBEHOREN VOOR RI 331 D4 IE2-IS-H 9.987-559.0



| | Bestelnr. | Beschrijving | |
|--|-----------|--------------|--|
| SLANGEN | | | |
| Installatieset slang | | | |
| Slanginstallatieset DN50 | 29 | 9.989-628.0 | Slangaansluitingsset, bestaande uit meerdere stukken, DN 50. <input type="checkbox"/> |
| Slanginstallatieset DN70 | 30 | 9.989-629.0 | Slangaansluitingsset, bestaande uit meerdere stukken, DN 70. <input type="checkbox"/> |
| PU | | | |
| Slang PU DN50 3 m | 31 | 9.989-619.0 | Oliebestendige, elektrogeleidende PU slang, DN 50. Geschikt voor het opzuigen van schurende stoffen en bestand tegen een temperatuur tot 80 °C. Lengte: 3 m. <input type="checkbox"/> |
| Slang PU DN50 5 m | 32 | 9.989-620.0 | Oliebestendige, elektrogeleidende PU slang, DN 50. Geschikt voor het opzuigen van schurende stoffen en bestand tegen een temperatuur tot 80 °C. Lengte: 5 m. <input type="checkbox"/> |
| PU Slang DN50 15 m zonder aansluiting | 33 | 9.989-638.0 | PU slang zonder kraanaansluiting, DN 50. Elektrogeleidend en bestand tegen een temperatuur tot 80 °C. Lengte: 15 m. <input type="checkbox"/> |
| Slang PU DN70 3 m | 34 | 9.989-644.0 | Oliebestendige, elektrogeleidende PU slang, DN 70. Geschikt voor het opzuigen van schurende stoffen en bestand tegen een temperatuur tot 80 °C. Lengte: 3 m. <input type="checkbox"/> |
| Slang PU DN70 5 m | 35 | 9.989-645.0 | Oliebestendige, elektrogeleidende PU slang, DN 70. Geschikt voor het opzuigen van schurende stoffen en bestand tegen een temperatuur tot 80 °C. Lengte: 5 m. <input type="checkbox"/> |
| PU Slang DN70 15 m zonder aansluiting | 36 | 9.989-639.0 | PU slang zonder kraanaansluiting, DN 70. Elektrogeleidend en bestand tegen een temperatuur tot 80 °C. Lengte: 15 m. <input type="checkbox"/> |
| ME-PU | | | |
| Slang ME-PU DN50 3 m | 37 | 9.989-623.0 | Elektrogeleidende, oliebestendige ME-PU slang, DN 50. Geschikt voor het opzuigen van schurende stoffen en bestand tegen een temperatuur tot 110 °C. Lengte: 3 m. <input type="checkbox"/> |
| Slang ME-PU DN50 5 m | 38 | 9.989-625.0 | Elektrogeleidende, oliebestendige ME-PU slang, DN 50. Geschikt voor het opzuigen van schurende stoffen en bestand tegen een temperatuur tot 110 °C. Lengte: 5 m. <input type="checkbox"/> |
| ME-PU Slang DN50 15 m zonder aansluiting | 39 | 9.989-641.0 | Elektrogeleidende, oliebestendige ME-PU slang zonder kraanaansluiting, DN 50. Geschikt voor het opzuigen van schurende stoffen en bestand tegen een temperatuur tot 110 °C. Lengte: 15 m. <input type="checkbox"/> |
| Slang ME-PU DN70 3 m | 40 | 9.989-646.0 | Elektrogeleidende, oliebestendige ME-PU slang, DN 70. Geschikt voor het opzuigen van schurende stoffen en bestand tegen een temperatuur tot 110 °C. Lengte: 3 m. <input type="checkbox"/> |
| Slang ME-PU DN70 5 m | 41 | 9.989-648.0 | Elektrogeleidende, oliebestendige ME-PU slang, DN 70. Geschikt voor het opzuigen van schurende stoffen en bestand tegen een temperatuur tot 110 °C. Lengte: 5 m. <input type="checkbox"/> |
| ME-PU Slang DN70 15 m zonder aansluiting | 42 | 9.989-642.0 | Elektrogeleidende, oliebestendige ME-PU slang zonder kraanaansluiting, DN 70. Geschikt voor het opzuigen van schurende stoffen en bestand tegen een temperatuur tot 110 °C. Lengte: 15 m. <input type="checkbox"/> |

■ Bij de levering inbegrepen □ Beschikbaar toebehoren

TOEBEHOREN VOOR RI 331 D4 IE2-IS-H 9.987-559.0



| | | Bestelnr. | Beschrijving | |
|---------------------------------------|----|-------------|--|--------------------------|
| HANDGREEP | | | | |
| Bocht aluminium 45° DN40 | 43 | 9.989-544.0 | 45° gebogen handgreep gemaakt uit aluminium, DN 40. | <input type="checkbox"/> |
| Bocht aluminium 45° DN50 | 44 | 9.989-547.0 | Handgreep met 45° bocht. Gemaakt uit aluminium, DN 50. | <input type="checkbox"/> |
| Handgreep DN 50 | 45 | 9.977-678.0 | 45° gebogen en elektrogeleidend handgreep gemaakt uit roestvrij staal. Inwendige conus DN 50. | <input type="checkbox"/> |
| Hand grip curved 45°, DN 72 | 46 | 9.977-677.0 | | <input type="checkbox"/> |
| Roestvrij stalen handgreep NW50 | 47 | 9.988-111.0 | 45° gebogen en elektrogeleidend handgreep gemaakt uit roestvrij staal. Inwendige conus NW 50. | <input type="checkbox"/> |
| ZUIGBUIZEN | | | | |
| Carbon zuigbuis 1500 mm DN40 | 48 | 9.989-552.0 | Zeer lichte carbon verlengbuis, elektrogeleidend, DN 40. Lengte: 1500 mm. | <input type="checkbox"/> |
| Carbon zuigbuis 1500 mm DN50 | 49 | 9.989-553.0 | Elektrogeleidende, zeer lichte carbon verlengbuis. Inwendige conus DN 50, 1500 mm lang. | <input type="checkbox"/> |
| Zuigbuis 850 mm DN 40 | 50 | 9.977-531.0 | 850 mm lange verlengbuis gemaakt uit staal. Elektrogeleiden en met een inwendige conus van DN 50. | <input type="checkbox"/> |
| Zuigbuis 850 mm DN 70 | 51 | 9.981-910.0 | Elektrogeleidende verlengbuis, inwendige conus DN 70, totale lengte van 750 mm. | <input type="checkbox"/> |
| Aluminium zuigbuis 1500 mm NW40 | 52 | 9.989-038.0 | Roestvrij stalen verlengbuis, elektrogeleidend, NW 50. Lengte: 1500 mm. | <input type="checkbox"/> |
| Aluminium zuigbuis 1500 mm NW50 | 53 | 9.989-035.0 | Gebogen en elektrogeleidende verlengbuis gemaakt uit roestvrij staal. Hoek van 45°, inwendige conus NW 50. | <input type="checkbox"/> |
| Roestvrij stalen zuigbuis 850 mm NW40 | 54 | 9.989-039.0 | Roestvrij stalen verlengbuis, elektrogeleidend, NW 40. Lengte: 850 mm. | <input type="checkbox"/> |
| Roestvrij stalen zuigbuis 850 mm NW50 | 55 | 9.988-114.0 | Elektrogeleidende verlengbuis gemaakt uit roestvrij staal. Inwendige conus NW 50. | <input type="checkbox"/> |
| ZUIGMONDEN | | | | |
| Standaard zuigmonden | | | | |
| Standaard PVC zuigmond DN50 | 56 | 9.989-673.0 | Elektrogeleidende standaard PVC zuigmond. DN 50. | <input type="checkbox"/> |

Beschikbaar toebehoren




TOEBEHOREN VOOR RI 331 D4 IE2-IS-H 9.987-559.0



| | Bestelnr. | Beschrijving | |
|---|----------------|---|--------------------------|
| ZUIGMONDEN | | | |
| Standaard zuigmonden | | | |
| Standaard PVC zuigmond DN70 | 57 9.989-676.0 | Elektrogeleidende standaard PVC zuigmond. DN 70. | <input type="checkbox"/> |
| Standaard silicone zuigmond DN40 | 58 9.988-401.0 | Rekbare standaard zuigmond gemaakt uit silicone, inwendige conus DN 40. | <input type="checkbox"/> |
| Nozzle elastic silicon DN52 | 59 9.988-402.0 | | <input type="checkbox"/> |
| Standaard silicone zuigmond DN70 | 60 9.989-672.0 | Elektrogeleidende standaard silicone zuigmond. DN 70. | <input type="checkbox"/> |
| Snijdbare standaard rubberen zuigmond DN50 | 61 9.989-675.0 | Standaard zuigmond, elektrogeleidend, gemaakt uit snijdbaar rubber. DN 50. | <input type="checkbox"/> |
| Standaard aluminium zuigmond DN50 | 62 9.980-749.0 | Diagonale zuigmond gemaakt uit geanodiseerd aluminium, elektrogeleidend, DN 50. | <input type="checkbox"/> |
| Standaard aluminium zuigmond DN70 | 63 9.989-663.0 | Diagonale zuigmond gemaakt uit geanodiseerd aluminium, elektrogeleidend, DN 70. | <input type="checkbox"/> |
| Standaard flexibele zuigmonden | | | |
| Standaard flexibele PVC zuigmond DN50 | 64 9.981-421.0 | Elektrogeleidende, flexibele ronde zuigmond gemaakt uit gegalvaniseerd staal, DN 50, met rubberen mondstuk DN 30. | <input type="checkbox"/> |
| Standaard flexibele PVC zuigmond DN70 | 65 9.981-422.0 | Flexibele, elektrogeleidende standaard zuigmond, DN 70, met rubberen mondstuk. | <input type="checkbox"/> |
| Standaard zuigmond, flexibel, 90° gebogen PP DN50 | 66 9.981-430.0 | Flexibele, elektrogeleidende, gebogen zuigmond, DN 50, lengte: 800 mm. | <input type="checkbox"/> |
| Vloerzuigmonden | | | |
| Aluminium vloerzuigmond 200 mm DN50 | 67 9.981-426.0 | Vloerzuigmond, DN 50, met zuigbreedte van 200 mm. | <input type="checkbox"/> |
| Aluminium vloerzuigmond 370 mm DN50 | 68 9.989-664.0 | Floor nozzle. 370 mm, made from aluminium. Electroconductive. DN 50. | <input type="checkbox"/> |
| Aluminium vloerzuigmond, el, 370 mm, DN50 | 69 9.987-612.0 | Vloerzuigmond, 370 mm, gemaakt uit aluminium. Elektrogeleidend. DN 50. | <input type="checkbox"/> |
| Aluminium vloerzuigmond 500 mm DN50 | 70 9.989-684.0 | Vloerzuigmond, 500 mm, gemaakt uit aluminium. Elektrogeleidend. DN 50. | <input type="checkbox"/> |

Beschikbaar toebehoren

TOEBEHOREN VOOR RI 331 D4 IE2-IS-H 9.987-559.0



| | | Bestelnr. | Beschrijving | |
|---|----|-------------|--|--------------------------|
| ZUIGMONDEN | | | | |
| Vloerzuigmonden | | | | |
| Aluminium vloerzuigmond, el, 500 mm, DN50 | 71 | 9.981-925.0 | Vloerzuigmond met zuigbreedte van 500 mm en scharnier. DN 50, elektrogeleidend. | <input type="checkbox"/> |
| Roestvrij stalen vloerzuigmond el 370 mm DN50 | 72 | 9.988-115.0 | Vloerzuigmond (370 mm) gemaakt uit roestvrij staal, elektrogeleidend, DN 50. | <input type="checkbox"/> |
| Rubberen strip voor vloerzuigmond oliebestendig, 220 mm | 73 | 9.981-923.0 | Zuigstrips met plastic strip voor vloerzuigmond, 220 mm breed. | <input type="checkbox"/> |
| Rubberen strips voor zuigmond 370 mm | 74 | 9.981-914.0 | Zuigstrips met profielen strip voor vloerzuigmond, 370 mm breed. | <input type="checkbox"/> |
| Rubberen strips voor zuigmond 500 mm | 75 | 9.981-915.0 | Oliebestendige zuigstrips met profielen strip voor vloerzuigmond, 500 mm breed. | <input type="checkbox"/> |
| Borstelstrips voor vloerzuigmond, el, 370 mm | 76 | 9.984-939.0 | Elektrogeleidende zuigstrips voor vloerzuigmond, 370 mm breed. | <input type="checkbox"/> |
| Borstelstrips voor vloerzuigmond, 500 mm | 77 | 9.980-764.0 | Borstelstrip set voor vloerzuigmond 500 mm, met profielen strip. | <input type="checkbox"/> |
| Plintenzuigmond | | | | |
| Plintenzuigmond PP 15 mm x 145 mm DN50 | 78 | 9.988-117.0 | Elektrogeleidende, platte, veelzijdige plintenzuigmond gemaakt uit kunststof, DN 52. | <input type="checkbox"/> |
| Plintenzuigmond PU 22 mm x 175 mm DN50 | 79 | 9.981-482.0 | Plintenzuigmond gemaakt uit PU, DN 50. | <input type="checkbox"/> |
| Plintenzuigmond 18 mm x 120 mm DN50 | 80 | 9.981-442.0 | Elektrogeleidende plintenzuigmond gemaakt uit plaatstaal, DN 50, met een sleufbreedte van 17 mm. | <input type="checkbox"/> |
| Plintenzuigmond 25 mm x 120 mm DN50 | 81 | 9.981-465.0 | Elektrogeleidende plintenzuigmond gemaakt uit plaatstaal, DN 50, met een sleufbreedte van 25 mm. | <input type="checkbox"/> |
| sheet steel 28 mm x 120 mm DN70 | 82 | 9.981-444.0 | Electroconductive crevice nozzle made from sheet steel, DN 70, with 30 mm slot width. | <input type="checkbox"/> |
| Roestvrij stalen plintenzuigmond 22 mm x 220 mm DN50 | 83 | 9.988-123.0 | Roestvrij stalen plintenzuigmond, DN 42, geschikt voor de voedingsindustrie | <input type="checkbox"/> |
| Flexibele plintenzuigmonden | | | | |
| Flexibele plintenzuigmond in silicone 65 mm DN50 | 84 | 9.988-403.0 | Flexibele plintenzuigmond gemaakt uit silicone, DN 50. | <input type="checkbox"/> |

Beschikbaar toebehoren

TOEBEHOREN VOOR RI 331 D4 IE2-IS-H 9.987-559.0



| | Bestelnr. | Beschrijving | |
|---|-----------|--------------|---|
| ZUIGMONDEN | | | |
| Flexibele plintenzuigmonden | | | |
| Flexibele plintenzuigmond 11 mm × 58 mm DN40 | 85 | 9.989-681.0 | Elektrogeleidende en flexibele plintenzuigmond, 11 × 58 mm. <input type="checkbox"/> |
| Flexibele plintenzuigmond 12 mm × 45 mm DN50 | 86 | 9.981-424.0 | Flexibele en elektrogeleidende plintenzuigmond gemaakt uit gegalvaniseerd staal met een sleufbreedte van 13 mm, DN 50. <input type="checkbox"/> |
| Flexibele plintenzuigmond 20 mm × 45 mm DN50 | 87 | 9.981-425.0 | Flexibele en elektrogeleidende plintenzuigmond gemaakt uit gegalvaniseerd staal met een sleufbreedte van 20 mm, DN 50. <input type="checkbox"/> |
| Oppervlaktezuigmonden | | | |
| Silicone oppervlaktezuigmond 120 mm DN50 | 88 | 9.988-119.0 | Elektrogeleidende rubberen zuigmond, gebogen, DN 50, geschikt voor gebruik in de voedingsindustrie. <input type="checkbox"/> |
| Aluminium oppervlaktezuigmond 150 mm DN50 | 89 | 9.989-665.0 | Oppervlaktezuigmond, 150 mm, gemaakt uit aluminium. DN 50. <input type="checkbox"/> |
| Zuigmonden voor vloeistoffen | | | |
| Zuigmond voor vloeistoffen 900 mm DN50 | 90 | 9.981-427.0 | Bypass zuigmond, DN 50, totale lengte: 1000 mm. <input type="checkbox"/> |
| Zuigmonden voor blinde gaten | | | |
| Zuigmond voor blinde gaten DN40 | 91 | 9.989-671.0 | 90° gebogen zuigmond voor blinde gaten met een diameter van 60 mm. <input type="checkbox"/> |
| Zuigmond voor blinde gaten, 90° gebogen DN40 | 92 | 9.989-669.0 | 90° gebogen zuigmond voor blinde gaten met een diameter van 48 mm. DN 40. <input type="checkbox"/> |
| Zuigmond voor blinde gaten, 90° gebogen DN41 | 93 | 9.989-667.0 | 90° gebogen zuigmond voor blinde gaten met een diameter van 60 mm. DN 40. <input type="checkbox"/> |
| Zuigmond voor blinde gaten, 90° gebogen, verlenging van 200 mm DN40 | 94 | 9.989-670.0 | 90° gebogen zuigmond voor blinde gaten met een diameter van 48 mm. DN 40. <input type="checkbox"/> |
| BORSTELS | | | |
| Standaard borstels | | | |
| Standaard borstel 40 mm DN50 | 95 | 9.981-432.0 | Platte borstelzuigmond DN 50 <input type="checkbox"/> |
| Eindborstels | | | |
| Borstel ø82 mm DN50 | 96 | 9.989-608.0 | Elektrogeleidende eindborstel met een diameter van 82 mm. DN 50. <input type="checkbox"/> |
| Oppervlakteborstels | | | |
| Oppervlakteborstel 300 mm DN50 | 97 | 9.981-912.0 | Zuigborstel, 300 mm, met 45° aansluiting, met torx, borstel van paardenhaar. <input type="checkbox"/> |
| VOORAFSCHEIDERS | | | |
| Voorafscheider Tc Op vloeistoffen 125 l DN70 | 98 | 9.982-238.0 | Mobiele voorafscheider met een inhoud van 110 l en een ledigingsklep. <input type="checkbox"/> |

Beschikbaar toebehoren

TOEBEHOREN VOOR RI 331 D4 IE2-IS-H 9.987-559.0



| | Bestelnr. | Beschrijving | | |
|--|-----------|--------------|---|--------------------------|
| VOORAFSCHEIDERS | | | | |
| Voorafscheimers | | | | |
| Pre-separator tank dust 60 l DN40 | 99 | 9.989-687.0 | <input type="checkbox"/> | |
| Pre-separator tank dust 60 l DN50 | 100 | 9.989-688.0 | <input type="checkbox"/> | |
| Deksel van voorafscneider voor vaste stoffen ø 575 mm DN70 | 101 | 9.989-685.0 | Standaard trommel die voldoet aan de ISO 15750-2 norm. | <input type="checkbox"/> |
| Deksel voorafscneider | | | | |
| Voorafscneider Ef vaste stoffen 100 l DN70 | 102 | 9.981-666.0 | Deksel van voorafscneider DN 70. Geschikt voor containers met een diameter van 517 mm. | <input type="checkbox"/> |
| Deksel van voorafscneider Op vloeistoffen ø 517 mm DN70 | 103 | 9.981-662.0 | Deksel van voorafscneider DN 70 voor een standaard trommel van 200 liter (9.989-685.0). | <input type="checkbox"/> |
| Deksel van voorafscneider Op vloeistoffen ø 575 mm DN70 | 104 | 9.981-665.0 | Deksel van voorafscneider DN 70. Geschikt voor containers met een diameter van 517 mm. | <input type="checkbox"/> |
| Deksel van voorafscneider voor vaste stoffen ø 517 mm DN70 | 105 | 9.981-661.0 | Deksel van voorafscneider DN 70 voor een standaard trommel van 200 liter (9.989-685.0). | <input type="checkbox"/> |
| TOEBEHORENSETS | | | | |
| Vaste partikels / Stof | | | | |
| Standaard zuigset vaste stoffen/stof DN 40 | 106 | 9.989-659.0 | Voor industriezuigers: uitgebreide toebehorenset, DN 40. Geschikt voor vaste stoffen en stof. | <input type="checkbox"/> |
| Standaard zuigset vaste stoffen/stof DN 50 | 107 | 9.989-662.0 | Voor industriezuigers: uitgebreide toebehorenset, DN 50. Geschikt voor vaste stoffen en stof. | <input type="checkbox"/> |
| TOEBEHOREN STATIONAIR | | | | |
| IV buizen | | | | |
| IV buis ø 42.4 mm | 108 | 9.980-451.0 | <input type="checkbox"/> | |
| IV buis ø 60 mm | 109 | 9.980-452.0 | <input type="checkbox"/> | |
| IV buis ø 75 mm | 110 | 9.980-453.0 | <input type="checkbox"/> | |
| IV buis ø 100 mm | 111 | 9.980-455.0 | <input type="checkbox"/> | |
| IV buisbocht 30° ø 60.3 mm | 112 | 9.980-545.0 | <input type="checkbox"/> | |

Beschikbaar toebehoren

TOEBEHOREN VOOR RI 331 D4 IE2-IS-H 9.987-559.0



| | Bestelnr. | Beschrijving | |
|---|-----------------|---|--------------------------|
| TOEBEHOREN STATIONAIR | | | |
| IV buizen | | | |
| IV buisbocht 30° Ø 76.1 mm | 113 9.980-546.0 | | <input type="checkbox"/> |
| IV buisbocht 30° Ø 101.6 mm | 114 9.980-547.0 | | <input type="checkbox"/> |
| IV buisbocht 45° Ø 60.3 mm | 115 9.980-548.0 | | <input type="checkbox"/> |
| IV buisbocht 45° Ø 76.1 mm | 116 9.980-549.0 | | <input type="checkbox"/> |
| IV buisbocht 45° Ø 101.6 mm | 117 9.980-550.0 | | <input type="checkbox"/> |
| IV buisbocht 60° Ø 60.3 mm | 118 9.980-551.0 | | <input type="checkbox"/> |
| IV buisbocht 60° Ø 76.1 mm | 119 9.980-552.0 | | <input type="checkbox"/> |
| IV buisbocht 60° Ø 60.3 mm | 120 9.980-553.0 | | <input type="checkbox"/> |
| IV buisbocht 90° Ø 42.4 mm | 121 9.985-373.0 | Buisbocht, gehard, gemaakt uit gecoat staal met een wanddikte van 2,6 mm en een 90° bocht. | <input type="checkbox"/> |
| IV Buisbocht 90° Ø 60.3 mm | 122 9.980-554.0 | | <input type="checkbox"/> |
| IV buisbocht 90° Ø 76.1 mm | 123 9.980-555.0 | | <input type="checkbox"/> |
| IV buisbocht 90° Ø 101.6 mm | 124 9.980-556.0 | | <input type="checkbox"/> |
| IV reductiestuk buis Ø 120 mm naar 100 mm | 125 9.981-335.0 | Reductiestuk, geschilderd, gemaakt uit staal met een wanddikte van 2 mm. Voor de reductie van 120 naar 100 mm diameter. Lengte: 350 mm. | <input type="checkbox"/> |
| IV reductiestuk buis Ø 120 mm naar 60 mm | 126 9.981-337.0 | Reductiestuk, geschilderd, gemaakt uit staal met een wanddikte van 2 mm. Voor de reductie van 120 naar 70 mm diameter. Lengte: 350 mm. | <input type="checkbox"/> |

Beschikbaar toebehoren

TOEBEHOREN VOOR RI 331 D4 IE2-IS-H 9.987-559.0



125-132



133-143

| | | Bestelnr. | Beschrijving | |
|--|-----|-------------|---|--------------------------|
| TOEBEHOREN STATIONAIR | | | | |
| IV buizen | | | | |
| IV reductiestuk buis Ø 100 mm naar 75 mm | 127 | 9.981-334.0 | Stalen reductiestuk met een wanddikte van 2 mm voor de reductie van 100 naar 75 mm diameter. Lengte: 350 mm. | <input type="checkbox"/> |
| IV reductiestuk buis Ø 100 mm naar 60 mm | 128 | 9.981-336.0 | Stalen reductiestuk met een wanddikte van 2 mm voor de reductie van 100 naar 60 mm diameter. Lengte: 350 mm. | <input type="checkbox"/> |
| IV reductiestuk buis Ø 80 mm naar 75 mm | 129 | 9.980-494.0 | | <input type="checkbox"/> |
| IV reductiestuk buis Ø 80 mm naar 60 mm | 130 | 9.980-493.0 | | <input type="checkbox"/> |
| IV reductiestuk buis Ø 75 mm naar 60 mm | 131 | 9.981-333.0 | Reductiestuk, geschilderd, gemaakt uit staal met een wanddikte van 2 mm. Voor de reductie van 75 naar 60 mm diameter. Lengte: 350 mm. | <input type="checkbox"/> |
| IV reductiestuk buis Ø 60 mm naar 42.2 mm | 132 | 9.981-228.0 | | <input type="checkbox"/> |
| IV Y-stuk 30° vertakking Ø 120 mm naar 100 mm | 133 | 9.981-129.0 | | <input type="checkbox"/> |
| IV Y-stuk buis 30° vertakking Ø 120 mm naar 75 mm | 134 | 9.981-127.0 | | <input type="checkbox"/> |
| IV Y-stuk buis 30° vertakking Ø 100 mm naar 75 mm | 135 | 9.981-126.0 | | <input type="checkbox"/> |
| IV Y-stuk buis 30° vertakking Ø 100 mm naar 60 mm | 136 | 9.981-124.0 | | <input type="checkbox"/> |
| IV Y-stuk buis 30° vertakking Ø 75 mm naar 60 mm | 137 | 9.981-123.0 | | <input type="checkbox"/> |
| IV Y-stuk buis 30° vertakking Ø 60 mm naar 42.4 mm | 138 | 9.981-258.0 | Y-stuk buis, 600 mm lang, gemaakt uit staal met een 30° vertakking en een wanddikte van 2 mm. Diameter: 60/60/42.4 mm. | <input type="checkbox"/> |
| IV Y-stuk buis 30° vertakking Ø 120 mm | 139 | 9.981-130.0 | | <input type="checkbox"/> |
| IV Y-stuk buis 30° vertakking Ø 100 mm | 140 | 9.981-128.0 | | <input type="checkbox"/> |

Beschikbaar toebehoren

TOEBEHOREN VOOR RI 331 D4 IE2-IS-H 9.987-559.0




| | Bestelnr. | Beschrijving | |
|---|-----------|--------------|--------------------------|
| TOEBEHOREN STATIONAIR | | | |
| IV buizen | | | |
| IV Y-stuk buis 30° vertakking Ø 75 mm | 141 | 9.981-125.0 | <input type="checkbox"/> |
| IV Y-stuk buis 30° vertakking Ø 60 mm | 142 | 9.981-122.0 | <input type="checkbox"/> |
| IV Y-stuk buis 30° vertakking Ø 42.4 mm | 143 | 9.981-259.0 | <input type="checkbox"/> |
| Y-stuk buis, 600 mm lang, gemaakt uit staal met een 30° vertakking en een wanddikte van 2 mm. Diameter: 42.4/42.4/42.4 mm. | | | |
| IV Y-stuk buis Ø 120 mm naar 100 mm | 144 | 9.981-135.0 | <input type="checkbox"/> |
| IV Y-stuk buis Ø 100 mm naar 75 mm | 145 | 9.981-134.0 | <input type="checkbox"/> |
| IV Y-stuk buis Ø 80 mm naar 60 mm | 146 | 9.981-133.0 | <input type="checkbox"/> |
| IV Y-stuk buis Ø 75 mm naar 60 mm | 147 | 9.981-132.0 | <input type="checkbox"/> |
| IV Y-stuk buis Ø 60 mm naar 42 mm | 148 | 9.981-131.0 | <input type="checkbox"/> |
| IV buis aansluitstukken / bevestigingen | | | |
| IV aansluitstuk Ø 42.4 mm | 149 | 9.980-445.0 | <input type="checkbox"/> |
| IV aansluitstuk Ø 60 mm | 150 | 9.980-446.0 | <input type="checkbox"/> |
| IV aansluitstuk Ø 75 mm | 151 | 9.980-447.0 | <input type="checkbox"/> |
| IV aansluitstuk Ø 100 mm | 152 | 9.980-449.0 | <input type="checkbox"/> |
| IV slangklem Ø 41 - 44 mm | 153 | 9.980-463.0 | <input type="checkbox"/> |
| IV slangklem Ø 60 - 63 mm | 154 | 9.980-464.0 | <input type="checkbox"/> |

Beschikbaar toebehoren

TOEBEHOREN VOOR RI 331 D4 IE2-IS-H 9.987-559.0



153-155



158



159-161



162-164



165



166



167

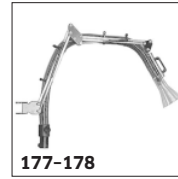
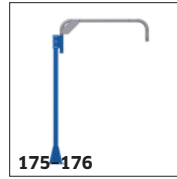
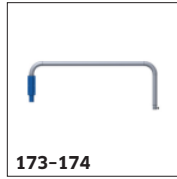


168

| | Bestelnr. | Beschrijving | |
|---|-----------|--------------|--------------------------|
| TOEBEHOREN STATIONAIR | | | |
| IV buis aansluitstukken / bevestigingen | | | |
| IV slangklem Ø 74 - 78 mm | 155 | 9.980-465.0 | <input type="checkbox"/> |
| IV slangklem Ø 99 - 103 mm | 156 | 9.980-466.0 | <input type="checkbox"/> |
| IV slangklem Ø 116 - 120 mm | 157 | 9.980-467.0 | <input type="checkbox"/> |
| IV vloersteun voor de buis | 158 | 9.981-118.0 | <input type="checkbox"/> |
| End piece internal cone DN40-ø42,4x2,0 | 159 | 9.981-256.0 | <input type="checkbox"/> |
| IV buis op slangadapter, vrouwelijk Ø 60 naar DN50 | 160 | 9.981-166.0 | <input type="checkbox"/> |
| IV buis op slangadapter, vrouwelijk Ø 75 naar DN70 | 161 | 9.981-170.0 | <input type="checkbox"/> |
| IV buis op slangadapter, mannelijk Ø 42.2 naar DN40 | 162 | 9.981-257.0 | <input type="checkbox"/> |
| IV buis op slangadapter, mannelijk Ø 60 naar DN50 | 163 | 9.981-332.0 | <input type="checkbox"/> |
| IV buis op slangadapter, mannelijk Ø 75 naar DN70 | 164 | 9.981-195.0 | <input type="checkbox"/> |
| Toebehoren zuigpunten | | | |
| Zuigpunt standaard PVC zuigmond DN40 | 165 | 9.981-454.0 | <input type="checkbox"/> |
| Zuigpunt standaard PVC zuigmond DN50 | 166 | 9.981-455.0 | <input type="checkbox"/> |
| Zuigpunt, standaard borstel DN40 | 167 | 9.981-436.0 | <input type="checkbox"/> |
| Zuigpunt zuigmondhouder | 168 | 9.981-520.0 | <input type="checkbox"/> |

Beschikbaar toebehoren

TOEBEHOREN VOOR RI 331 D4 IE2-IS-H 9.987-559.0



| | | Bestelnr. | Beschrijving | |
|---|-----|-------------|---|--------------------------|
| TOEBEHOREN STATIONAIR | | | | |
| Toebehoren zuigpunten | | | | |
| Zuigpunt zuigmondhouder met eindschakelaar | 169 | 9.982-111.0 | Jet cookers met sensor, voor bevestiging aan de muur. Geschikt voor zuigmonden DN 40, DN 50 en DN 70. | <input type="checkbox"/> |
| Zuigpunt slanghouder met eindschakelaar ø 60 mm | 170 | 9.982-083.0 | Slanghouder met eindschakelaar voor de bevestiging aan pijpleidingen met een diameter van 60 mm. | <input type="checkbox"/> |
| Zuigpunt slanghouder met eindschakelaar ø 75 mm | 171 | 9.982-092.0 | Slanghouder met eindschakelaar voor de bevestiging aan pijpleidingen met een diameter van 75 mm. | <input type="checkbox"/> |
| Zuigpunt slanghouder met eindschakelaar | 172 | 9.982-093.0 | Slanghouder met eindschakelaar voor bevestiging aan de muur. | <input type="checkbox"/> |
| Zuigpunt zuigarm DN50 zonder slang | 173 | 9.981-776.0 | Zwenkarm DN 50 met nodige wandmontage. Armlengte: 2 m. | <input type="checkbox"/> |
| Zuigpunt zuigarm DN70 zonder slang | 174 | 9.981-775.0 | Zwenkarm DN 70 met nodige wandmontage. Armlengte: 2 m. | <input type="checkbox"/> |
| Zuigpunt zuigarm DN50 zonder slang | 175 | 9.981-781.0 | Zwenkarm DN 50 met vloersteun (100 × 100 mm), armlengte: 2 m. | <input type="checkbox"/> |
| Zuigpunt zuigarm DN70 zonder slang | 176 | 9.981-780.0 | Zwenkarm DN 70 met vloersteun (100 × 100 mm), armlengte: 2 m. | <input type="checkbox"/> |
| Zuigpunt zuigarm DN70 | 177 | 9.981-920.0 | Zuigarm DN 70 naar DN 100, armlengte: 2.5 m. | <input type="checkbox"/> |
| Suction point suction arm DN100 | 178 | 9.983-121.0 | Zuigarm DN 100, armlengte: 2.5 m. Zuigkop met diameter van 150 mm. | <input type="checkbox"/> |
| Suction point hose PVC DN40 3m | 179 | 9.989-701.0 | | <input type="checkbox"/> |
| Suction point hose PVC DN40 5m | 180 | 9.989-702.0 | | <input type="checkbox"/> |
| Suction point hose PVC DN50 3m | 181 | 9.989-693.0 | | <input type="checkbox"/> |
| Suction point hose PVC DN50 5m | 182 | 9.989-694.0 | | <input type="checkbox"/> |

Beschikbaar toebehoren

TOEBEHOREN VOOR RI 331 D4 IE2-IS-H 9.987-559.0



| | Bestelnr. | Beschrijving | | |
|---|-----------|--------------|--|--------------------------|
| TOEBEHOREN STATIONAIR | | | | |
| Toebehoren zuigpunten | | | | |
| Suction point hose PVC DN70 3m | 183 | 9.989-703.0 | <input type="checkbox"/> | |
| Suction point hose PVC DN70 5m | 184 | 9.989-704.0 | <input type="checkbox"/> | |
| Suction point hose PU DN40 3m | 185 | 9.989-705.0 | <input type="checkbox"/> | |
| Suction point hose PU DN40 5m | 186 | 9.989-706.0 | <input type="checkbox"/> | |
| Suction point hose PU DN50 3m | 187 | 9.989-695.0 | <input type="checkbox"/> | |
| Suction point hose PU DN50 5m | 188 | 9.989-696.0 | <input type="checkbox"/> | |
| Suction point hose PU DN70 3m | 189 | 9.989-707.0 | <input type="checkbox"/> | |
| Suction point hose PU DN70 5m | 190 | 9.989-708.0 | <input type="checkbox"/> | |
| Suction point hose ME-PU DN40 3m | 191 | 9.989-697.0 | <input type="checkbox"/> | |
| Suction point hose ME-PU DN40 5m | 192 | 9.989-698.0 | <input type="checkbox"/> | |
| Suction point hose ME-PU DN50 3m | 193 | 9.989-699.0 | <input type="checkbox"/> | |
| Suction point hose ME-PU DN50 5m | 194 | 9.989-700.0 | <input type="checkbox"/> | |
| Slangeindstuk, draaibaar, vrouwelijk DN40 | 195 | 9.989-654.0 | Draaibaar slangeindstuk DN 40, elektrogeleidend. | <input type="checkbox"/> |
| Slangeindstuk, draaibaar, vrouwelijk DN50 | 196 | 9.989-653.0 | Draaibaar slangeindstuk DN 50, elektrogeleidend. | <input type="checkbox"/> |

Beschikbaar toebehoren