

CA 30 C Oppervlakkenreiniger

Lappen met verstuivingsfles



Waarschuwing

Dit is slechts een korte gebruiksaanwijzing! Lees vóór gebruik van het reinigingsmiddel het blad met productinformatie en volg de veiligheidsmaatregelen op het productetiket op. Aanwijzing voor dosering op het productetiket opvolgen.

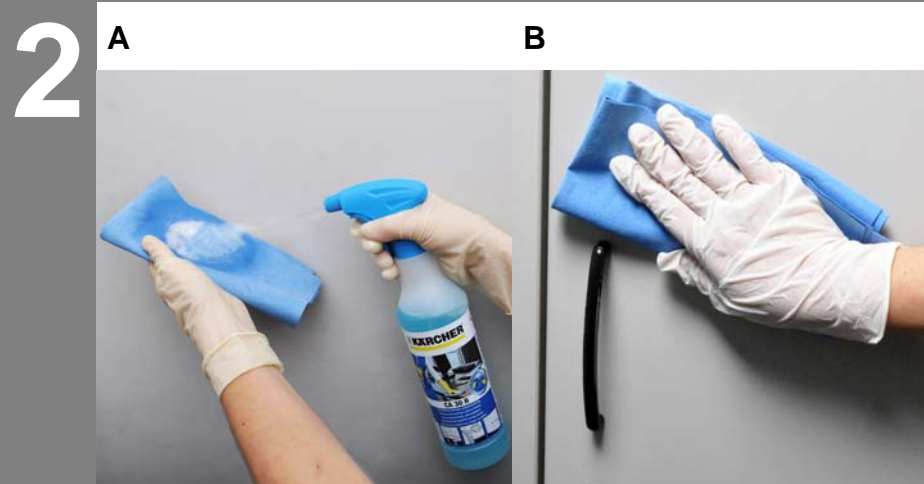
Wanneer de veiligheidsmaatregelen niet opgevolgd worden, kunnen schades aan het te reinigen object en gevaren voor het milieu, de gebruiker en andere personen ontstaan

Vorbereiding




- A Oppervlakkenreiniger doseren: 5 ml/0,5 l.
- B Verstuivingsfles met water vullen en reinigingsmiddel erbij doen.
- C Sproeikop op de fles schroeven.

Reiniging



- A Oppervlakkenreiniger 1-3x op een doek sproeien.
- B Oppervlak met de doek reinigen.


Na het reinigen



- A Gebruikte reinigingsbenodigdheden in de waszak doen.

CA 30 C Oppervlakkenreiniger

Wisreiniging met emmer



Waarschuwing

Dit is slechts een korte gebruiksaanwijzing! Lees vóór gebruik van het reinigingsmiddel het blad met productinformatie en volg de veiligheidsmaatregelen op het productetiket op. Aanwijzing voor dosering op het productetiket opvolgen.

Wanneer de veiligheidsmaatregelen niet opgevolgd worden, kunnen schades aan het te reinigen object en gevaren voor het milieu, de gebruiker en andere personen ontstaan

Vorbereiding




- A Emmer met water vullen.
- B Oppervlakkenreiniger doseren: 10 ml/l.
- C Oppervlakkenreiniger in de emmer doen.

Reiniging



- A Doek in emmer natmaken en uitwringen.
- B Oppervlak met de doek reinigen.


Na het reinigen



- A Gebruikte reinigingsbenodigdheden in de waszak doen.
- B Emmer uitwassen en laten drogen.

CA 30 C Oppervlakkenreiniger

Reinigen van vloeren




Waarschuwing

Dit is slechts een korte gebruiksaanwijzing! Lees vóór gebruik van het reinigingsmiddel het blad met productinformatie en volg de veiligheidsmaatregelen op het productetiket op. Aanwijzing voor dosering op het productetiket opvolgen.

Wanneer de veiligheidsmaatregelen niet opgevolgd worden, kunnen schades aan het te reinigen object en gevaren voor het milieu, de gebruiker en andere personen ontstaan

Vorbereiding


1



- A Blauwe zwabbers in de emmer leggen (10 - 15 stuks).
- B Oppervlakkenreinigeroplossing op de zwabbers gieten. Dosering: 10 ml/l.
- C Deksel goed sluiten, emmer omdraaien en reinigingsmiddeloplossing laten inwerken.

Reiniging


2



- A Zwabber in houder doen.
- B Vloer gelijkmatig reinigen.

Na het reinigen

3



- A Gebruikte reinigingsbenodigdheden in de waszak doen.
- B Emmer uitwassen en laten drogen. Zo nodig nieuwe zwabbers prepareren.