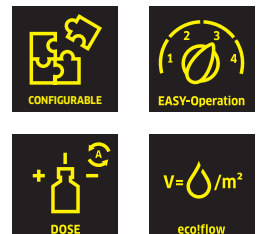




B 110 R Bc Dose+R75

Autolaveuse aspirante autoportée B 110 R favorisant le respect de l'environnement avec système de dosage de détergent Dose, dosage de l'eau en fonction de la vitesse et système à clé KIK innovant.



1 Tête de brosse-rouleau avec unité de balayage intégrée

- En aluminium robuste moulé sous pression, avec de grandes roulettes de protection.
- Gain de temps grâce au prébalayage intégré des gros déchets.

2 Siège réglable en hauteur

- Position parfaite du siège, quelle que soit la taille de l'utilisateur.
- Excellent confort d'assise pendant la conduite.

3 Dosage de l'eau en fonction de la vitesse

- Réduit l'admission en eau dans les virages et en cas de conduite lente.
- La fonction d'économie d'eau augmente le rendement surfacique.

4 Suceur d'aspiration robuste en aluminium moulé sous pression

- Avec raclettes d'aspiration Linatex® résistantes à la déchirure et durables pour un résultat d'aspiration optimal.
- Remplacement rapide et simple des raclettes d'aspiration.



B 110 R Bc Dose+R75

Caractéristiques techniques

Référence	1.161-407.0	
Code EAN	4054278709994	
Largeur de travail des brosses	mm	750
Largeur d'aspiration	mm	950
Réservoir d'eau propre/sale	l	110 / 110
Rendement surfacique théorique	m ² /h	4500
Vitesse de rotation des brosses	U/min	1200
Pression de contact des brosses	g/cm ²	500
Tension de la batterie	V	24
Autonomie de la batterie	h	max. 4
Puissance absorbée	W	jusqu'à 2350
Dimensions (L x l x H)	mm	1695 x 975 x 1315
Niveau de pression acoustique	dB/A	59

Équipement

Auto-Fill	■	Siège réglable en hauteur	■
Système de rinçage du réservoir breveté	■	Indicateur du niveau d'eau	Par pression d'eau
Traction puissante	■	Auto-Fill	■
Chargeur intégré	■	Feux de jour standard	■
Arrêt automatique de l'eau	■	Faible dosage de détergent inférieur à 0,25 %	■
Dose	■	Pare-chocs robuste	■
Frein de stationnement	■	Avec dosage de l'eau en fonction de la vitesse	■
Dispositif de prébalayage intégré	■	Bidon de dosage pour détergent avec système ClosedLoop	■
Électrovanne	■	Mises à jour logicielles et détection des dommages à distance via la gestion de flotte Kärcher	■
Suceur d'aspiration coudé	■	Concept d'utilisation et de couleurs Kärcher	■
Système à deux réservoirs	■	Kärcher Intelligent Key System (KIK) avec plus de 30 langues et droits d'utilisation individuels	■

■ Standard.

B 110 R BC DOSE+R75

1.161-407.0

		Référence	Longueur	Couleur	Quantité	Prix	Descriptif	
Suceur d'aspiration complet								
Suceur d'aspiration	1	4.778-007.0	950 mm	rouge	1 pièce(s)		Suceur d'aspiration robuste et parabolique en aluminium avec une largeur d'aspiration de 950 mm et un raccord rapide. Offre les meilleurs résultats d'aspiration et de séchage. Permet de remplacer la lèvre d'aspiration sans outil.	■

■ Standard. □ Accessoires optionnels.

B 110 R BC DOSE+R75

1.161-407.0

KÄRCHER




		Référence	Longueur	Couleur	Quantité	Prix	Descriptif	
Divers								
Couvercle complet système de rinçage de	1	4.039-327.0					Pour les appareils de la série B 110 avec système de nettoyage du réservoir : couvercle de réservoir d'eau sale remplaçable sans outils avec buses d'injection intégrées.	■
Réservoir de détergent	2	4.039-355.0		transparent	1 pièce(s)		Bidon de détergent (5 l) pour autolaveuses aspirantes avec système de dosage de détergent Dose. Avec système de raccords rapides pour un changement de bidon sans contact direct avec le détergent.	■
Clé KIK, jaune	3	5.035-344.0		jaune	1 pièce(s)		Clé utilisateur pour utiliser l'appareil	■
Clé KIK, grise	4	5.035-348.0		gris	1 pièce(s)			■
Clé KIK, blanche	5	4.035-076.0		blanc	1 pièce(s)			□
Accessoires Home Base								
Kit balai à franges Homebase B110R	6	4.039-349.0					Le support pour mop permet le transport d'une serpillière sur la machine. Fixation facile, manipulation confortable.	□
Kit crochets universel	7	4.070-075.0			1 pièce(s)		Jeu de crochets et d'adaptateurs pour fixation sur le rail Home Base des autolaveuses Kärcher. Idéal pour gagner de la place en rangeant les flexibles sous l'appareil (p. ex. pulvérisateur ABS).	□
Double crocher	8	6.980-077.0			1 pièce(s)		Convient à la fixation sur la machine des sacs poubelles, sacs, etc. Uniquement en association avec l'adaptateur Home Base 5.035-488.0.	□
Support poignée fris	9	6.980-078.0		gris	1 pièce(s)		Accessoire permettant de fixer un mop/une brosse sur la machine. Uniquement avec l'adaptateur Home Base 5.035-488.0.	□
Kit Home Base « Box »	10	4.035-406.0			1 pièce(s)		Permet de stocker les chiffons, bouteilles de détergent, etc. pendant le nettoyage.	□

■ Standard. □ Accessoires optionnels.

B 110 R BC DOSE+R75

1.161-407.0




		Référence					Prix	Descriptif		
Têtes de brosses										
Tête de brossage R 75	1	2.763-047.0						Tête de brosse-rouleau robuste en aluminium avec fonction de pré-balayage intégrée. Conception plate, faible niveau sonore et maintenance facile grâce au codage couleur et aux supports d'insertion des brosses.	■	
Tête de brosse D 75 S	2	2.763-005.0						Tête de brossage avec 2 brosses-disques, un système de remplacement rapide des brosses et une largeur de travail de 75 cm.	□	
Tête de brosse D 65 S	3	2.763-003.0						Tête de brossage avec 2 brosses-disques, un système de remplacement rapide des brosses et une largeur de travail de 65 cm.	□	
Tete de brosse R65	4	2.763-046.0						Tête de brosse-rouleau robuste en aluminium avec fonction de pré-balayage intégrée. Conception plate, faible niveau sonore et maintenance facile grâce au codage couleur et aux supports d'insertion des brosses.	□	

■ Standard. □ Accessoires optionnels.

B 110 R BC DOSE+R75

1.161-407.0



		Référence	Longueur	Diamètre	Quantité	Prix	Descriptif	
Dose mounting kit								
Kit detergent DOSE B110R	1	2.644-245.0					Le kit Dose permet l'ajout automatique de détergents avec des proportions comprises entre 0,25 et 3 % directement à partir du réservoir. Remplacement simple grâce au système Close Loop.	■
Side broom/SSD mounting kit								
Kit plateau de brossage latéral B 110 R	2	2.644-243.0					Pour un nettoyage humide jusqu'aux bords du côté droit : le plateau de brossage latéral avec bras de levage. Augmente la largeur de travail de 10 cm.	□
Lighting/RKL mounting kit								
Gyrophare à LED	3	4.039-350.0					Accroît la sécurité dans l'environnement de travail.	□
Autres kits de montage								
Kit roulette de protection superposée suceur d'aspiration	4	4.035-619.0			2 teilig		Roulettes de protection supplémentaires, non marquantes, à monter aux extrémités du suceur d'aspiration. Prévention efficace d'un accrochage du suceur d'aspiration, par exemple aux palettes ou aux pieds des rayonnages.	□

■ Standard. □ Accessoires optionnels.

B 110 R BC DOSE+R75

1.161-407.0



		Référence	Quantité	Tension de la batterie	Capacité de la batterie	Type de batterie	Prix	Descriptif	
Batteries									
Jeu de batteries	1	2.815-092.0	4 teilig	24 V	170 Ah	Sans entretien		Jeu de batteries avec une tension de 24 V et une capacité de 170 Ah (C5). Comprenant plusieurs batteries AGM individuelles sans maintenance.	<input type="checkbox"/>
	2	2.815-101.0	4 teilig	24 V	180 Ah	Sans entretien		Jeu de batteries avec une tension de 24 V et une capacité de 180 Ah (C5). Comprenant plusieurs batteries gel individuelles sans maintenance.	<input type="checkbox"/>
	3	2.815-095.0	4 teilig	24 V	285 Ah	Sans entretien		Jeu de batteries avec une tension de 24 V et une capacité de 285 Ah (C5). Comprenant plusieurs batteries AGM individuelles sans maintenance.	<input type="checkbox"/>
Chargeurs									
Chargeur	4	6.654-419.0	1 pièce(s)	24 V		séparé		Chargeur 24 V/50 A : chargeur 24 volts fiable pour batteries d'autolaveuse sans entretien d'une capacité de 285 Ah.	<input type="checkbox"/>

■ Standard. □ Accessoires optionnels.

B 110 R BC DOSE+R75

1.161-407.0



		Référence				Prix	Descriptif	
Storage								
Basket with bottle insert	1	6.999-290.0					Panier de transport avec porte-flacon, poignée de transport et séparateurs amovibles.	<input type="checkbox"/>

■ Standard. □ Accessoires optionnels.