

BR 45/22 C BP PACK LI

La BR 45/22 C Bp Pack est une autolaveuse compacte dotée d'une tête de brossage articulée à batterie. Elle est idéale pour le nettoyage des petites surfaces et des zones encombrées.



Made in Europe



Référence

1.783-460.0

- Batterie lithium-ion
- Chargeur intégré inclus à la livraison.
- Guidon réglable en hauteur

Caractéristiques techniques

Code EAN		4039784997288
Type d'entraînement		Batterie
Traction		Avance par la rotation des brosses
Largeur de travail des brosses	mm	450
Largeur d'aspiration	mm	500
Réservoir d'eau propre/sale	l	22 / 22
Rendement surfacique théorique	m ² /h	1800
Rendement surfacique pratique	m ² /h	1260
Type de batterie		Lithium-Ion
Batterie	V / Ah	25,2 / 42
Autonomie de la batterie	h	max. 2
Durée de charge de la batterie	h	max. 5
Raccordement secteur chargeur	V / Hz	220 - 240 / 50 - 60
Vitesse de rotation des brosses	U/min	750 - 1050
Pression de contact des brosses	g/cm ²	100 - 150
Largeur d'allée pour demi-tour	mm	1118
Consommation d'eau	l/min	1
Niveau de pression acoustique	dB/A	66,5
Type de courant	V	25,2
Poids total autorisé	kg	70
Dimensions (L × l × H)	mm	866 × 530 × 1061

Équipement

Brosse-rouleau	■
Système à deux réservoirs	■
Batterie et chargeur intégrés	■
Pression de contact variable	■
Roues de transport	■
Suceur d'aspiration droit	■

■ Standard.

L'utilisation de cet appareil nécessite une formation.



Tête de brossage rotative à 200° avec technologie KART

- Permet une manœuvrabilité extrême de la machine, même dans des espaces fortement meublés ou encombrés.
- Aspiration optimale et sans trace grâce au suceur solidaire de la tête de brossage.
- Nettoyage et aspiration en arrière sont possibles.



Batterie lithium-ion haute performance incluse

- Intégralement sans maintenance avec une durée de vie d'environ 3 fois plus longue que celle de batteries conventionnelles.
- Recharges intermédiaires et partielles sont possibles.
- Recharge très vite (complètement en 3h, à moitié en 1h).




Design compact de l'appareil

- Nettoyage dans un angle de 90° contre les murs.
- Utilisation plus facile grâce à l'exécution de l'appareil sans éléments en saillie.

ACCESSOIRES POUR BR 45/22 C BP PACK LI



1.783-460.0



	Référence	Descriptif	
BROSSES-ROULEAUX			
Brosse-rouleau, moyen, rouge, 450 mm	1 4.762-392.0	Brosse-rouleau standard rouge pour le nettoyage courant.	■
Brosse-rouleau, souple, blanc, 450 mm	2 4.762-405.0	Brosse-rouleau blanche pour le nettoyage des revêtements de sol délicats.	□
Brosse-rouleau, relief, orange, 450 mm	3 4.762-406.0	Brosse-rouleau orange avec profil en relief pour un nettoyage particulièrement efficace des revêtements de sol structurés.	□
Brosse-rouleau, dur, vert, 450 mm	4 4.762-407.0	Brosse-rouleau abrasive verte pour un nettoyage en profondeur et l'élimination de salissures particulièrement tenaces.	□
Brosse-rouleau, très dur, noir, 450 mm	5 4.762-408.0	Brosse-rouleau noire extrêmement abrasive pour le nettoyage en profondeur des revêtements de sol résistants présentant des salissures particulièrement tenaces.	□
SUCEURS ET RACLETTES D'ASPIRATION			
Lèbres d'aspiration pour suceur d'aspiration			
Raclettes d'aspiration, résistant aux hydrocarbures, rainuré, 560 mm	6 4.037-097.0	Ouvert, résistant à l'huile, polyuréthane.	■
Raclettes d'aspiration, Linatex®, 560 mm	7 4.037-131.0	Idéal pour les revêtements de sol profilés : le kit de raclettes d'aspiration résistantes à la déchirure Linatex® permet d'obtenir d'excellents résultats de raclage et d'aspiration.	□
BATTERIES D'ENTRAÎNEMENT ET CHARGEURS			
Batteries			
Batterie Li-Ionen 25,7V / 22Ah, 25,7 V, 22 Ah, Lithium-Ion	8 6.654-491.0	Batterie extrêmement légère et durable. Recharges partielles possibles à tout moment. Adaptée aux recharges rapides.	■
ASPIRATEURS			
Filtre			
Filtre EPA	9 6.414-631.0	Filtre EPA lavable pour l'autolaveuse aspirante BR 45/22 et l'injecteur-extracteur DS 6 de Kärcher. Retient les particules de poussière infimes et les allergènes présents dans l'air humide condensé.	□
PADS ROULEAUX / AXES POUR PADS ROULEAUX			
Axe pour pad rouleau			
Axe pour pads rouleaux, 450 mm	10 4.762-413.0	Axe pour pad rouleau pour accueillir des pads pour rouleau ou des rouleaux microfibres.	□
Pads rouleau			
Pad rouleau, souple, jaune	11 6.369-451.0	Pad rouleau jaune pour le nettoyage et polissage des revêtements de sol non structurés.	□
Pad rouleau, dur, vert	12 6.369-452.0	Pad rouleau abrasif vert pour un nettoyage en profondeur et l'élimination de salissures particulièrement tenaces sur les revêtements de sol non structurés.	□
Pad rouleau, moyen, rouge	13 6.369-453.0	Pad rouleau standard rouge pour le nettoyage courant des revêtements de sol non structurés.	□
Rouleau pour enlèvement des couches, marron, 450 mm	14 4.114-011.0	Pad rouleau extrêmement abrasif pour la rénovation de la pellicule d'entretien et le décapage sans produits chimiques.	□

■ Standard. □ Accessoires optionnels.

ACCESSOIRES POUR BR 45/22 C BP PACK LI 1.783-460.0



		Référence	Descriptif	
PADS ROULEAUX / AXES POUR PADS ROULEAUX				
Pads rouleau				
Pad rouleau sur gaine, souple, jaune, 450 mm	15	6.367-105.0	Pad rouleau jaune pour le nettoyage et polissage des revêtements de sol non structurés.	<input type="checkbox"/>
Pad rouleau sur gaine, moyen, rouge, 450 mm	16	6.367-107.0	Pad rouleau standard rouge pour le nettoyage courant des revêtements de sol non structurés.	<input type="checkbox"/>
Pad rouleau sur gaine, dur, vert, 450 mm	17	6.367-106.0	Pad rouleau abrasif vert pour un nettoyage en profondeur et l'élimination de salissures particulièrement tenaces sur les revêtements de sol non structurés.	<input type="checkbox"/>
Rouleau en microfibres				
Rouleau en microfibres, 450 mm	18	4.037-093.0	Idéal pour les carreaux en grès cérame fin. Rouleau microfibre pour une élimination fiable et en douceur du voile gris.	<input type="checkbox"/>
AUTRES ACCESSOIRES BR / BD				
Divers				
Flexible de remplissage 1,5 m	19	6.680-124.0	Flexible pour remplissage pratique d'eau propre à partir de n'importe quel robinet. 1,5 m.	<input type="checkbox"/>
Assistance au dosage				
Station de dosage du détergent DS 3	20	2.641-811.0	Grâce à un raccordement au robinet d'eau, le détergent alimente le réservoir d'eau douce conformément à la proportion réglée. Également relié au dispositif de remplissage ABS. Dispositif anti-retour conforme à la norme DIN EN 1717.	<input type="checkbox"/>
KITS D'ADAPTATION				
Fleet mounting kit				
Kit module Plug-in Connect	21	2.644-391.0	Le module IoT* permet de transmettre au système Equipment Management des informations relatives au lieu d'utilisation et aux heures de fonctionnement des appareils Kärcher fonctionnant sur batterie et des appareils d'autres fabricants.	<input type="checkbox"/>
PULVÉRISATEURS				
Récipient pulvérisateur à pompe	22	6.394-409.0	Ce récipient pulvérisateur à pompe de 1 litre, composé d'une pompe et d'un récipient sous pression, assure une pulvérisation confortable et constante de nettoyant ou de cristallisant.	<input type="checkbox"/>

■ Standard. □ Accessoires optionnels.