
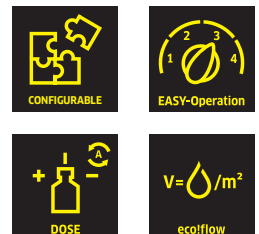




B 110 R Bc Dose+D75

Autolaveuse aspirante autoportée B 110 R facile à utiliser avec 75 centimètres de largeur de travail, 2 brosses-disques et fonction Auto-Fill pour un remplissage rapide du réservoir d'eau propre de 110 litres.



1 Siège réglable en hauteur

- Position parfaite du siège, quelle que soit la taille de l'utilisateur.
- Excellent confort d'assise pendant la conduite.

2 Dosage de l'eau en fonction de la vitesse

- Réduit l'admission en eau dans les virages et en cas de conduite lente.
- La fonction d'économie d'eau augmente le rendement surfacique.

3 Système à clé KIK innovant

- Clés à code couleurs pour différents droits d'utilisation contre les erreurs de manipulation.
- Modes de nettoyage et autres fonctions pré-réglables pour chaque utilisateur.

4 Suceur d'aspiration robuste en aluminium moulé sous pression

- Avec raclettes d'aspiration Linatex® résistantes à la déchirure et durables pour un résultat d'aspiration optimal.
- Remplacement rapide et simple des raclettes d'aspiration.



B 110 R Bc Dose+D75

Caractéristiques techniques

Référence	1.161-408.0	
Code EAN	4054278710426	
Largeur de travail des brosses	mm	750
Largeur d'aspiration	mm	950
Réservoir d'eau propre/sale	l	110 / 110
Rendement surfacique théorique	m ² /h	4500
Vitesse de rotation des brosses	U/min	180
Pression de contact des brosses	g/cm ²	40
Tension de la batterie	V	24
Autonomie de la batterie	h	max. 4
Puissance absorbée	W	jusqu'à 2350
Dimensions (L x l x H)	mm	1695 x 975 x 1315
Niveau de pression acoustique	dB/A	59

Équipement

Auto-Fill	■	Indicateur du niveau d'eau	Par pression d'eau
Système de rinçage du réservoir breveté	■	Auto-Fill	■
Traction puissante	■	Feux de jour standard	■
Chargeur intégré	■	Faible dosage de détergent inférieur à 0,25 %	■
Arrêt automatique de l'eau	■	Pare-chocs robuste	■
Dose	■	Avec dosage de l'eau en fonction de la vitesse	■
Frein de stationnement	■	Bidon de dosage pour détergent avec système ClosedLoop	■
Électrovanne	■	Mises à jour logicielles et détection des dommages à distance via la gestion de flotte Kärcher	■
Suceur d'aspiration coudé	■	Concept d'utilisation et de couleurs Kärcher	■
Système à deux réservoirs	■	Kärcher Intelligent Key System (KIK) avec plus de 30 langues et droits d'utilisation individuels	■
Siège réglable en hauteur	■	Possibilités de fixation Home Base pour un mop, etc.	■

■ Standard.

B 110 R BC DOSE+D75

1.161-408.0

		Référence	Longueur	Couleur	Quantité	Prix	Descriptif	
Suceur d'aspiration complet								
Suceur d'aspiration	1	4.778-007.0	950 mm	rouge	1 pièce(s)		Suceur d'aspiration robuste et parabolique en aluminium avec une largeur d'aspiration de 950 mm et un raccord rapide. Offre les meilleurs résultats d'aspiration et de séchage. Permet de remplacer la lèvre d'aspiration sans outil.	■

■ Standard. □ Accessoires optionnels.

B 110 R BC DOSE+D75

1.161-408.0


KÄRCHER



		Référence	Longueur	Couleur	Quantité	Prix	Descriptif	
Divers								
Couvercle complet système de rinçage de	1	4.039-327.0					Pour les appareils de la série B 110 avec système de nettoyage du réservoir : couvercle de réservoir d'eau sale remplaçable sans outils avec buses d'injection intégrées.	■
Réservoir de détergent	2	4.039-355.0		transparent	1 pièce(s)		Bidon de détergent (5 l) pour autolaveuses aspirantes avec système de dosage de détergent Dose. Avec système de raccords rapides pour un changement de bidon sans contact direct avec le détergent.	■
Clé KIK, jaune	3	5.035-344.0		jaune	1 pièce(s)		Clé utilisateur pour utiliser l'appareil	■
Clé KIK, grise	4	5.035-348.0		gris	1 pièce(s)			■
Clé KIK, blanche	5	4.035-076.0		blanc	1 pièce(s)			□
Accessoires Home Base								
Kit balai à franges Homebase B110R	6	4.039-349.0					Le support pour mop permet le transport d'une serpillière sur la machine. Fixation facile, manipulation confortable.	□
Kit crochets universel	7	4.070-075.0			1 pièce(s)		Jeu de crochets et d'adaptateurs pour fixation sur le rail Home Base des autolaveuses Kärcher. Idéal pour gagner de la place en rangeant les flexibles sous l'appareil (p. ex. pulvérisateur ABS).	□
Double crocher	8	6.980-077.0			1 pièce(s)		Convient à la fixation sur la machine des sacs poubelles, sacs, etc. Uniquement en association avec l'adaptateur Home Base 5.035-488.0.	□
Support poignée fris	9	6.980-078.0		gris	1 pièce(s)		Accessoire permettant de fixer un mop/une brosse sur la machine. Uniquement avec l'adaptateur Home Base 5.035-488.0.	□
Kit Home Base « Box »	10	4.035-406.0			1 pièce(s)		Permet de stocker les chiffons, bouteilles de détergent, etc. pendant le nettoyage.	□

■ Standard. □ Accessoires optionnels.

B 110 R BC DOSE+D75 1.161-408.0




		Référence					Prix	Descriptif		
Têtes de brosses										
Tête de brosse D 75 S	1	2.763-005.0						Tête de brossage avec 2 brosses-disques, un système de remplacement rapide des brosses et une largeur de travail de 75 cm.	■	
Tête de brossage R 75	2	2.763-047.0						Tête de brosse-rouleau robuste en aluminium avec fonction de pré-balayage intégrée. Conception plate, faible niveau sonore et maintenance facile grâce au codage couleur et aux supports d'insertion des brosses.	□	
Tête de brosse D 65 S	3	2.763-003.0						Tête de brossage avec 2 brosses-disques, un système de remplacement rapide des brosses et une largeur de travail de 65 cm.	□	
Tete de brosse R65	4	2.763-046.0						Tête de brosse-rouleau robuste en aluminium avec fonction de pré-balayage intégrée. Conception plate, faible niveau sonore et maintenance facile grâce au codage couleur et aux supports d'insertion des brosses.	□	

■ Standard. □ Accessoires optionnels.

B 110 R BC DOSE+D75

1.161-408.0



		Référence	Longueur	Diamètre	Quantité	Prix	Descriptif	
Dose mounting kit								
Kit detergent DOSE B110R	1	2.644-245.0					Le kit Dose permet l'ajout automatique de détergents avec des proportions comprises entre 0,25 et 3 % directement à partir du réservoir. Remplacement simple grâce au système Close Loop.	■
Side broom/SSD mounting kit								
Kit plateau de brossage latéral B 110 R	2	2.644-243.0					Pour un nettoyage humide jusqu'aux bords du côté droit : le plateau de brossage latéral avec bras de levage. Augmente la largeur de travail de 10 cm.	□
Lighting/RKL mounting kit								
Gyrophare à LED	3	4.039-350.0					Accroît la sécurité dans l'environnement de travail.	□
Autres kits de montage								
Kit roulette de protection superposée suceur d'aspiration	4	4.035-619.0			2 teilig		Roulettes de protection supplémentaires, non marquantes, à monter aux extrémités du suceur d'aspiration. Prévention efficace d'un accrochage du suceur d'aspiration, par exemple aux palettes ou aux pieds des rayonnages.	□

■ Standard. □ Accessoires optionnels.

B 110 R BC DOSE+D75

1.161-408.0



		Référence	Quantité	Tension de la batterie	Capacité de la batterie	Type de batterie	Prix	Descriptif
Batteries								
Jeu de batteries	1	2.815-092.0	4 teilig	24 V	170 Ah	Sans entretien		Jeu de batteries avec une tension de 24 V et une capacité de 170 Ah (C5). Comprenant plusieurs batteries AGM individuelles sans maintenance.
	2	2.815-101.0	4 teilig	24 V	180 Ah	Sans entretien		Jeu de batteries avec une tension de 24 V et une capacité de 180 Ah (C5). Comprenant plusieurs batteries gel individuelles sans maintenance.
	3	2.815-095.0	4 teilig	24 V	285 Ah	Sans entretien		Jeu de batteries avec une tension de 24 V et une capacité de 285 Ah (C5). Comprenant plusieurs batteries AGM individuelles sans maintenance.
Chargeurs								
Chargeur	4	6.654-419.0	1 pièce(s)	24 V		séparé		Chargeur 24 V/50 A : chargeur 24 volts fiable pour batteries d'autolaveuse sans entretien d'une capacité de 285 Ah.

■ Standard. □ Accessoires optionnels.

B 110 R BC DOSE+D75

1.161-408.0



		Référence					Prix	Descriptif	
Storage									
Basket with bottle insert	1	6.999-290.0						Panier de transport avec porte-flacon, poignée de transport et séparateurs amovibles.	<input type="checkbox"/>

■ Standard. □ Accessoires optionnels.