

B 80 W VERSION ROULEAUX

Autolaveuse aspirante autotractée (80 l) avec traction. Idéale pour 1 500 à 3 000 m². Exemple de configuration avec des brosses-rouleaux en contre-rotation avec fonction de balayage et 65 centimètres de largeur de travail.



Made in Germany



Référence

1.259-010.2

Caractéristiques techniques

Code EAN		4039784590106
Type d'entraînement		Batterie
Traction		Moteur de traction
Largeur de travail des brosses	mm	750
Largeur d'aspiration	mm	940
Réservoir d'eau propre/sale	l	80 / 80
Rendement surfacique théorique	m ² /h	3000
Rendement surfacique pratique	m ² /h	2250
Type de batterie		Sans entretien
Batterie	V / Ah	24 / 240
Autonomie de la batterie	h	max. 4
Durée de charge de la batterie	h	env. 9
Raccordement secteur chargeur	V / Hz	100 - 240 / 50 - 60
Vitesse de rotation des brosses	U/min	600 - 1400
Pression de contact des brosses	kg	54
Consommation d'eau	l/min	10
Niveau de pression acoustique	dB/A	69
Type de courant	V / Hz	100 - 240 / 50 - 60
Poids total autorisé	kg	404
Dimensions (L × l × H)	mm	1550 × 809 × 1154

Equipement

Brosse-rouleau	■
Fact	■
Fonction de prébalayage	■
Traction puissante	■
Chargeur	■
Système à deux réservoirs	■
Moteur	Batterie
■ Standard.	

L'utilisation de cet appareil nécessite une formation.



Quatre batteries au choix

- Sans maintenance avec 170 Ah, 180 Ah, 240 Ah (C5) et à faible maintenance avec 180 Ah (C5).
- Chargeur parfaitement adapté aux différents types de batterie.
- Pour une longue durée de vie des batteries



Descente et montée automatiques de la tête de brossage et du suceur d'aspiration


- Abaissement automatique en fonction du programme de nettoyage sélectionné.
- Pratique: la raclette se relève automatiquement en marche arrière



Tête de brossage avec roulettes.

- Disponible au choix avec une largeur de travail de 65 ou 75 centimètres.
- La cuve intégrée pour grosses particules protège le suceur d'aspiration contre les blocages.
- Economies d'eau grâce aux brosses-rouleaux en contrarotation.

ACCESSOIRES POUR B 80 W VERSION ROULEAUX 1.259-010.2



	Référence	Descriptif	
AUTRES ACCESSOIRES BR / BD			
Divers			
Couvercle avec système automatique de rinçage du réservoir	1	4.035-369.0	Pour les appareils de la série B 40 avec système de nettoyage du réservoir : couvercle de réservoir d'eau sale remplaçable sans outils avec buses d'injection intégrées. ■
Clé KIK, jaune	2	5.035-344.0	Clé utilisateur pour utiliser l'appareil ■
Clé KIK, grise	3	5.035-348.0	■
Flexible de remplissage 1,5 m	4	6.680-124.0	Flexible pour remplissage pratique d'eau propre à partir de n'importe quel robinet. 1,5 m. □
Clé KIK, blanche	5	4.035-076.0	Clé utilisateur pour utiliser l'appareil programmable □
Jeu de clés KIK, jaune	6	4.035-408.0	Clé utilisateur. Pas de possibilité de réglage. □
Jeu de clés KIK, blanc	7	4.035-064.0	Cinq clés blanches avec porte-clé. Chaque clé peut être préréglée individuellement à l'aide de la clé grise fournie avec la machine. Le paramétrage de la machine reste ainsi inchangé. Le porte-clé permet l'identification de la clé. Permet par exemple de paramétrer la machine pour l'été ou l'hiver, le soleil ou la pluie, les sols sensibles ou résistants, ou encore l'atelier ou la salle d'exposition. □
Accessoires Home Base			
Adaptateur Home Base	8	5.035-488.0	Servant à la fixation des rails Home Base. □
Double crocher	9	6.980-077.0	Convient à la fixation sur la machine des sacs poubelles, sacs, etc. Uniquement en association avec l'adaptateur Home Base 5.035-488.0. □
Support poignée fris	10	6.980-078.0	Accessoire permettant de fixer un mop/une brosse sur la machine. Uniquement avec l'adaptateur Home Base 5.035-488.0. □
Support bouteille	11	6.980-080.0	Convient au transport d'aérosols : à utiliser uniquement avec l'adaptateur Home Base 5.035-488.0. □
Kit Home Base « Box »	12	4.035-406.0	Permet de stocker les chiffons, bouteilles de détergent, etc. pendant le nettoyage. □
Kit crochets universel	13	4.070-075.0	Jeu de crochets et d'adaptateurs pour fixation sur le rail Home Base des autolaveuses Kärcher. Idéal pour gagner de la place en rangeant les flexibles sous l'appareil (p. ex. pulvérisateur ABS). □
Support suceur d'aspiration	14	9.753-088.0	Support pour suceur d'aspiration : la fixation en acier se monte sur le rail Home Base de l'autolaveuse et permet de ranger et de transporter le suceur d'aspiration en toute sécurité. □

■ Standard. □ Accessoires optionnels.

ACCESSOIRES POUR B 80 W VERSION ROULEAUX 1.259-010.2



	Référence	Descriptif	
AUTRES ACCESSOIRES BR / BD			
Assistance au dosage			
Station de dosage du détergent DS 3	15 2.641-811.0	Grâce à un raccordement au robinet d'eau, le détergent alimente le réservoir d'eau douce conformément à la proportion réglée. Également relié au dispositif de remplissage ABS. Dispositif anti-retour conforme à la norme DIN EN 1717.	<input type="checkbox"/>
KITS D'ADAPTATION			
Autres kits de montage			
Auto-Fill	16 4.035-345.0	Système de remplissage automatique. L'admission en eau s'arrête automatiquement dès que le réservoir est plein. Avec protection contre le trop-plein.	<input checked="" type="checkbox"/>
Flexible d'aspiration - Accessoires, 3,25 m	17 4.444-015.0	Permet d'aspirer l'eau des coins ou réservoirs (par ex. congélateurs).	<input type="checkbox"/>
Kit roulette de protection superposée suceur d'aspiration	18 4.035-619.0	Roulettes de protection supplémentaires, non marquantes, à monter aux extrémités du suceur d'aspiration. Prévention efficace d'un accrochage du suceur d'aspiration, par exemple aux palettes ou aux pieds des rayonnages.	<input type="checkbox"/>
Kit de montage injection/aspiration			
Kit d'adaptation d'injection et d'aspiration	19 2.642-740.0	Convient au B 80 W.	<input type="checkbox"/>
BROSSES-ROULEAUX			
Brosse-rouleau, moyen, rouge, 700 mm	20 4.035-578.0	Brosse-rouleau standard rouge pour le nettoyage courant	<input type="checkbox"/>
Brosse-rouleau, souple, blanc, 700 mm	21 6.907-729.0	Brosse-rouleau blanche pour le nettoyage des revêtements de sol délicats.	<input type="checkbox"/>
Brosse-rouleau, relief, orange, 700 mm	22 6.907-730.0	Brosse-rouleau orange avec profil en relief pour un nettoyage particulièrement efficace des revêtements de sol structurés.	<input type="checkbox"/>
Brosse-rouleau, dur, vert, 700 mm	23 6.907-731.0	Brosse-rouleau abrasive verte pour un nettoyage en profondeur et l'élimination de salissures particulièrement tenaces.	<input type="checkbox"/>
Brosse-rouleau, très dur, noir, 700 mm	24 6.907-732.0	Brosse-rouleau noire extrêmement abrasive pour le nettoyage en profondeur des revêtements de sol résistants présentant des salissures particulièrement tenaces.	<input type="checkbox"/>
Brosse-rouleau, souple, blanc, 638 mm	25 6.906-981.0	Brosse-rouleau blanche pour le nettoyage des revêtements de sol délicats.	<input type="checkbox"/>
Brosse-rouleau, moyen, rouge, 638 mm	26 4.035-187.0	Brosse-rouleau standard rouge pour le nettoyage courant.	<input type="checkbox"/>
Brosse-rouleau, relief, orange, 638 mm	27 6.906-982.0	Brosse-rouleau orange avec profil en relief pour un nettoyage particulièrement efficace des revêtements de sol structurés.	<input type="checkbox"/>
Brosse-rouleau, dur, vert, 638 mm	28 6.906-983.0	Brosse-rouleau abrasive verte pour un nettoyage en profondeur et l'élimination de salissures particulièrement tenaces.	<input type="checkbox"/>

■ Standard. □ Accessoires optionnels.

ACCESSOIRES POUR B 80 W VERSION ROULEAUX

1.259-010.2




	Référence	Descriptif	
BROSSES-ROULEAUX			
Brosse-rouleau, très dur, noir, 638 mm	29	6.906-984.0 Brosse-rouleau noire extrêmement abrasive pour le nettoyage en profondeur des revêtements de sol résistants présentant des salissures particulièrement tenaces.	<input type="checkbox"/>
TÊTES DE BROSSES			
Tête de brosse R65	30	2.763-046.0 Tête de brosse-rouleau robuste en aluminium avec fonction de pré-balayage intégrée. Conception plate, faible niveau sonore et maintenance facile grâce au codage couleur et aux supports d'insertion des brosses.	<input type="checkbox"/>
Tête de brossage R75	31	2.763-047.0 Plateau de brossage en aluminium robuste et compact avec tête de brossage à rouleaux, roulettes de protection, fonction de prébalayage intégrée, composants à code couleurs et aide à l'insertion pour brosses.	<input type="checkbox"/>
PADS ROULEAUX / AXES POUR PADS ROULEAUX			
Axe pour pad rouleau			
Axe pour pad rouleau, 700 mm	32	4.762-627.0 Axe pour pad rouleau en aluminium pour accueillir des pads rouleaux ou des rouleaux microfibres.	<input type="checkbox"/>
Axe pour pads rouleaux, 638 mm	33	4.762-433.0	<input type="checkbox"/>
Pads rouleau			
Pads rouleau, moyen, rouge	34	6.369-456.0 Pad rouleau standard rouge pour le nettoyage courant des revêtements de sol non structurés.	<input type="checkbox"/>
Pads rouleau, dur, vert	35	6.369-455.0 Pad rouleau abrasif vert pour un nettoyage en profondeur et l'élimination de salissures particulièrement tenaces sur les revêtements de sol non structurés.	<input type="checkbox"/>
Rouleau en microfibres			
Rouleau microfibre, 700 mm	36	4.114-007.0 Idéal pour les carreaux en grès cérame fin. Rouleau microfibre pour une élimination fiable et en douceur du voile gris.	<input type="checkbox"/>
Rouleau microfibre, 638 mm	37	4.114-006.0	<input type="checkbox"/>
PADS DISQUE / PLATEAU ENTRAÎNEUR DE DISQUE			
Pads			
Pad, moyennement souple, rouge, 650 mm, 5 x	38	6.371-000.0 Pad à disque standard rouge pour un nettoyage courant régulier.	<input type="checkbox"/>
Pad, dur, marron, 650 mm, 5 x	39	4.642-025.0 Pad à disque extrêmement abrasif pour la rénovation de la pellicule d'entretien et le décapage sans produits chimiques.	<input type="checkbox"/>
SUCEURS ET RACLETTES D'ASPIRATION			
Suceur d'aspiration complet			
Suceur d'aspiration en V, 1000 mm, en forme de V	40	4.777-080.0 Convient à tous les sols courants et garantit une glisse parfaite sur les joints : Suceur d'aspiration en V, longueur 1000 mm, avec lèvres d'aspiration en polyuréthane résistant à l'usure longue durée de vie.	<input type="checkbox"/>
Suceur d'aspiration en forme de V, 900 mm, en forme de V	41	4.777-079.0 Suceur d'aspiration en V d'une longueur de 900 mm, avec des raclettes en polyuréthane antiusure et oléorésistant d'une excellente longévité et pouvant utilisé pour tous les types de sol. Avec nivellement pour un réglage précis.	<input type="checkbox"/>
Lèvres d'aspiration pour suceur d'aspiration			
Lèvres d'aspiration pour suceur d'aspiration en V, résistant aux hydrocarbures, strié, 1116 mm	42	6.273-024.0 Conçu pour le suceur d'aspiration en V de 1000 mm, ce jeu de lèvres d'aspiration rainurées convient à tous les sols. En polyuréthane haute qualité, résistant à l'huile et longue durée.	<input type="checkbox"/>


■ Standard. □ Accessoires optionnels.

ACCESSOIRES POUR B 80 W VERSION ROULEAUX


1.259-010.2



42-44, 48



45, 49



46, 50



47, 51



52



53



54



55




56

		Référence	Descriptif	
SUCEURS ET RACLETTES D'ASPIRATION				
Lèbres d'aspiration pour suceur d'aspiration				
Lèbres d'aspiration pour suceur d'aspiration en V, résistant aux hydrocarbures, strié, 1010 mm	43	6.273-023.0	Jeu de lèbres d'aspiration, rainurées et conçues pour suceur d'aspiration en V, longueur 900 mm. Ces lèbres d'aspiration en polyuréthane résistant à l'usure et à l'huile conviennent à tous les sols.	<input type="checkbox"/>
Raclettes d'aspiration, résistant aux hydrocarbures, strié, 960 mm	44	6.273-208.0	2 pièces. Standard, strié et résistant aux hydrocarbures.	<input type="checkbox"/>
Raclettes d'aspiration, résistant aux hydrocarbures, rainuré, 960 mm	45	6.273-205.0	2 pièces. Rainuré, résistant aux hydrocarbures, pour sols fragiles.	<input type="checkbox"/>
Raclettes d'aspiration, résistant aux hydrocarbures, fermé, 960 mm	46	6.273-291.0	2 pièces. Fermé et résistant aux hydrocarbures pour sols structurés.	<input type="checkbox"/>
Raclettes d'aspiration, Caoutchouc naturel, 960 mm	47	6.273-214.0	Strié, en caoutchouc naturel. 2 pièces.	<input type="checkbox"/>
Jeu de lèbres de caoutchouc, résistant aux hydrocarbures, strié, 890 mm	48	6.273-207.0	2 pièces. Standard, strié et résistant aux hydrocarbures.	<input type="checkbox"/>
Raclettes d'aspiration, résistant aux hydrocarbures, rainuré, 890 mm	49	6.273-229.0	2 pièces. Rainuré, résistant aux hydrocarbures, en polyuréthane, pour sols fragiles.	<input type="checkbox"/>
Raclettes d'aspiration, résistant aux hydrocarbures, fermé, 890 mm	50	6.273-290.0	2 pièces. Fermé et résistant aux hydrocarbures pour sols structurés.	<input type="checkbox"/>
Lèbres d'aspiration, Caoutchouc naturel, 890 mm	51	6.273-213.0	2 pièces. Caoutchouc naturel strié et standard.	<input type="checkbox"/>
BATTERIES D'ENTRAÎNEMENT ET CHARGEURS				
Batteries				
Jeu de batteries, 24 V, 240 Ah, Sans entretien	52	2.815-102.0	Jeu de batteries avec une tension de 24 V et une capacité de 240 Ah (C5). Comprenant plusieurs batteries gel individuelles sans maintenance.	<input type="checkbox"/>
Jeu de batteries, 24 V, 180 Ah, Sans entretien	53	2.815-101.0	Jeu de batteries avec une tension de 24 V et une capacité de 180 Ah (C5). Comprenant plusieurs batteries gel individuelles sans maintenance.	<input type="checkbox"/>
Jeu de batteries, 24 V, 285 Ah, Sans entretien	54	2.815-095.0	Jeu de batteries avec une tension de 24 V et une capacité de 285 Ah (C5). Comprenant plusieurs batteries AGM individuelles sans maintenance.	<input type="checkbox"/>
Jeu de batteries, 24 V, 170 Ah, Sans entretien	55	2.815-092.0	Jeu de batteries avec une tension de 24 V et une capacité de 170 Ah (C5). Comprenant plusieurs batteries AGM individuelles sans maintenance.	<input type="checkbox"/>
Accessoires pour batteries				
Kit de montage de batteries	56	2.638-064.0	Kit pour le montage d'un jeu de batteries dans une machine. 2 écarteurs et 3 câbles de raccordement inclus. Illustration similaire.	<input type="checkbox"/>

■ Standard. □ Accessoires optionnels.

ACCESSOIRES POUR B 80 W VERSION ROULEAUX 1.259-010.2



		Référence	Descriptif	
BATTERIES D'ENTRAÎNEMENT ET CHARGEURS				
Accessoires pour batteries				
Kit de montage de batteries	57	2.638-106.0	Kit pour le montage d'un jeu de batteries dans une machine. 3 câbles de raccordement inclus. Illustration similaire.	<input type="checkbox"/>
Ecarteur kit VII	58	4.642-021.0	Adapté au kit chargeur rapide 2.642-751.0. Évite aux batteries de glisser dans l'appareil.	<input type="checkbox"/>
PULVÉRISATEURS				
Récipient pulvérisateur à pompe	59	6.394-409.0	Ce récipient pulvérisateur à pompe de 1 litre, composé d'une pompe et d'un récipient sous pression, assure une pulvérisation confortable et constante de nettoyant ou de cristallisant.	<input type="checkbox"/>
INJECTEURS-EXTRACTEURS				
Divers				
Conteneur à détergent, complet	60	4.070-006.0	Set composé d'une cuve de détergent et d'un adaptateur Home-Base. Pour pose sur rails Home Base.	<input type="checkbox"/>

Accessoires optionnels.