

KM 85/50 W BP PACK

Balayeuse aspirante autotractée KM 85/50 W Bp Pack, équipée de série d'une batterie et d'un chargeur, pour des rendements surfaciques élevés. Avec rouleau-balai à suspension oscillante et grande surface filtrante.



Référence

1.351-117.0

- Design compact et maniabilité maximale
- Remplacement simple et sans outil du balai principal
- Version Adv avec marche avant et arrière, compteur d'heures de service et balai principal flottant

Caractéristiques techniques


Code EAN		4054278506449
Type d'entraînement		Électrique
Entraînement		Moteur courant continu
Entraînement - puissance	V / W	24 / 912
Rendement surfacique max.	m ² /h	3825
Largeur de travail	mm	615
Largeur de travail avec un balai latéral	mm	850
Largeur de travail avec deux balais latéraux	mm	1050
Cuve à déchets	l	50
Franchissement de déclivités	%	15
Vitesse de travail	km/h	4,5
Surface filtrante	m ²	2,3
Dimensions du compartiment des batteries	mm	362 / 348 / 290
Autonomie de la batterie	h	max. 2,5
Poids (avec accessoires)	kg	226
Poids, en état de marche	kg	226
Poids avec emballage	kg	236,6
Dimensions (L × l × H)	mm	1550 × 1100 × 1066

Équipement

Filtre plissé plat en polyester	■
Décolmatage manuel du filtre	■
Traction marche avant	■
Traction marche arrière	■
Balai principal flottant	■
Cuve à déchets mobile	■
Flap pour gros déchets	■
Balayage par projection	■
Aspiration	■
Traction puissante	■
Utilisation en extérieur	■
Utilisation en intérieur	■
Témoin de l'état de charge	■
Compteur d'heures de service	■
Régulation du courant d'aspiration	■
Balai latéral relevable / ajustable	■


■ Standard.

L'utilisation de cet appareil nécessite une formation.



Entraînement pour marche avant et arrière via le guidon

- Utilisation intuitive, simple et conviviale.
- Maniabilité maximale de la machine.
- Frein à disque de série pour un freinage sûr à tout moment.



Balai principal flottant

- Ramassage parfait de la saleté même sur un sol irrégulier.
- Pas de rattrapage d'usure nécessaire.
- Nettoyage efficace et rapide.



Robuste et fiable pour les interventions les plus difficiles

- Bâti rotatif robuste à double paroi.
- La brosse latérale désaxée évite les dommages.
- Grandes roues pour un confort d'utilisation supérieur.


ACCESSOIRES POUR KM 85/50 W BP PACK 1.351-117.0



	Référence	Descriptif	
BATTERIES D'ENTRAÎNEMENT ET CHARGEURS			
Batteries			
Jeu de batteries, 24 V, 115 Ah, Sans entretien	1 2.815-091.0	Jeu de batteries avec une tension de 24 V et une capacité de 115 Ah (C5). Comportant plusieurs batteries AGM individuelles sans maintenance.	■
Chargeurs			
Chargeur, 24 V	2 6.654-329.0	Pour les autolaveuses aspirantes de Kärcher : chargeur 24 volts pour batteries sans maintenance d'une capacité comprise entre 70 et 115 Ah.	■
FILTRES			
Filtre plissé plat			
Filtre plissé plat	3 5.731-585.0	Lavable et résistant à l'humidité, ce filtre permet d'économiser sur les coûts de maintenance.	■
ROULEAU-BALAI PRINCIPAL			
Rouleau-balai standard			
Rouleau-balai standard	4 4.762-430.0	Poils universels, résistants à l'humidité, durée de vie élevée, pour toutes les surfaces	■
Balai principal souple			
Rouleau de balayage principal souple / naturel	5 4.762-442.0	Avec poils naturels spécialement conçus pour le balayage des particules fines sur sols lisses en intérieur.	□
Balai principal dur			
Rouleau-balai principal dur	6 4.762-443.0	Convient à l'élimination des impuretés très incrustées en extérieur.	□
BALAIS LATÉRAUX			
Balai latéral standard			
Balai latéral standard	7 6.906-132.0	Brosse universelle résistante à l'humidité, grande longévité, convient à toutes les surfaces.	■
Balai latéral dur			
Balai latéral dur	8 6.905-625.0	Permet d'éliminer les impuretés les plus incrustées à l'extérieur, résistant à l'humidité, légèrement abrasif.	□
Balai latéral souple			
Balai latéral mou	9 6.905-626.0	Permet le balayage des particules les plus fines sur toutes les surfaces, résistant à l'humidité, utilisable tant à l'intérieur qu'à l'extérieur.	□
KITS D'ADAPTATION			
Fleet mounting kit			
Kit module Plug-in Connect	10 2.644-391.0	Le module IoT* permet de transmettre au système Equipment Management des informations relatives au lieu d'utilisation et aux heures de fonctionnement des appareils Kärcher fonctionnant sur batterie et des appareils d'autres fabricants.	□
KITS D'ADAPTATION POUR BALAYEUSES ET BALAYEUSES ASPIRANTES			
balais latéraux gauches			
Kit 2ème brosse latérale gauche	11 2.850-266.0	Brosse latérale gauche pour notre balayeuse KM 85/50 W : complète, incluant une brosse latérale standard pour un rendement surfacique accru.	□
AUTRES ACCESSOIRES BR / BD			
Accessoires Home Base			
Kit Home Base ramasse déchets	12 4.035-524.0	Ramasse déchets avec dispositif de fixation sur la machine.	□
Adaptateur Home Base	13 5.035-488.0	Servant à la fixation des rails Home Base.	□
Double crochet	14 6.980-077.0	Convient à la fixation sur la machine des sacs poubelles, sacs, etc. Uniquement en association avec l'adaptateur Home Base 5.035-488.0.	□

■ Standard. □ Accessoires optionnels.

ACCESSOIRES POUR KM 85/50 W BP PACK 1.351-117.0



		Référence	Descriptif	
AUTRES ACCESSOIRES BR / BD				
Accessoires Home Base				
Support poignée fris	15	6.980-078.0	Accessoire permettant de fixer un mop/une brosse sur la machine. Uniquement avec l'adaptateur Home Base 5.035-488.0.	<input type="checkbox"/>
Kit Home Base « Box »	16	4.035-406.0	Permet de stocker les chiffons, bouteilles de détergent, etc. pendant le nettoyage.	<input type="checkbox"/>
INJECTEURS-EXTRACTEURS				
Divers				
Conteneur à détergent, complet	17	4.070-006.0	Set composé d'une cuve de détergent et d'un adaptateur Home-Base. Pour pose sur rails Home Base.	<input type="checkbox"/>

■ Standard. □ Accessoires optionnels.